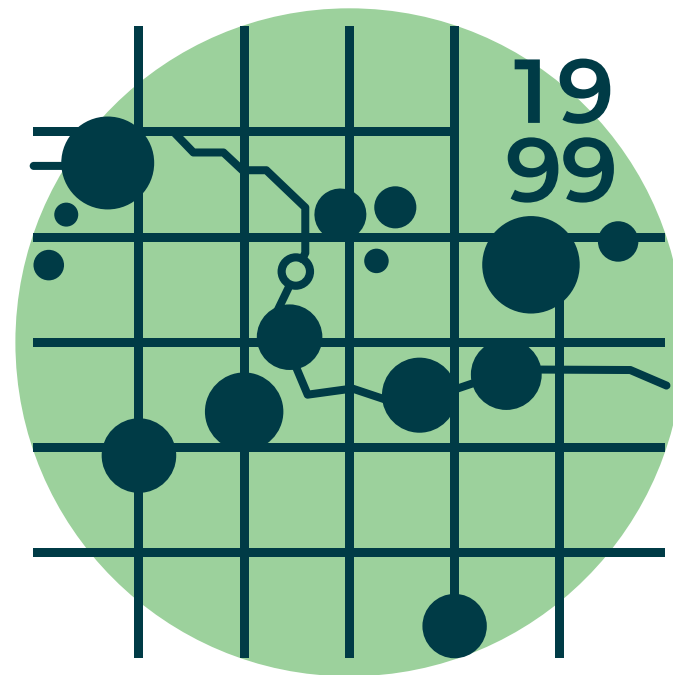
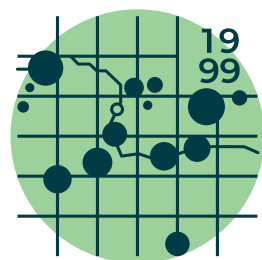


Księga identyfikacji wizualnej
Zespołu Parków Krajobrazowych
Województwa Wielkopolskiego





Zespół Parków Krajobrazowych

Województwa Wielkopolskiego

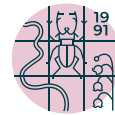
Zespół Parków Krajobrazowych Województwa Wielkopolskiego	str_01	01	ZNAK GŁÓWNY ZESPÓŁ PARKÓW KAJOBRAZOWYCH WOJEWÓDZTWA WIELKOPOLSKIEGO										2021		



Park Krajobrazowy Promno



Sierakowski Park Krajobrazowy



Przemęcki Park Krajobrazowy



Park Krajobrazowy Dolina Kamionki



Powidzki Park Krajobrazowy



Park Krajobrazowy Dolina Baryczy



Park Krajobrazowy Puszcza Zielonka



Żerkowsko-Czeszewski Park Krajobrazowy



Rogaliński Park Krajobrazowy



Nadwarciański Park Krajobrazowy



Nadgoplański Park Tysiąclecia



Lednicki Park Krajobrazowy



Park Krajobrazowy im. gen. Dezyderygo Chłapowskiego

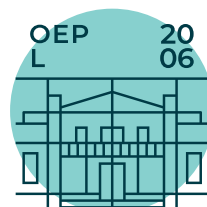


Miedzichowski Park Krajobrazowy

--	--	--	--	--	--	--	--	--	--	--	--	--	--	--	--




Ośrodek Edukacji Przyrodniczej w Chalinie




Ośrodek Edukacji Przyrodniczej w Łądzie

Zespół Parków Krajobrazowych Województwa Wielkopolskiego	str_03	03	ZESTAW ZNAKÓW OŚRODKÓW EDUKACJI PRZYRODNICZEJ OEP CHALIN, OEP ŁĄD													2021	



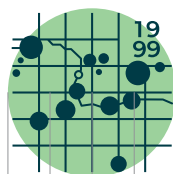
A



B


Przemęcki Park Krajobrazowy

					ZNAK ZPKWW WYSTĘPUJE W FORMIE SYGNETU (A) ORAZ LOGOTYPU (B). SYGNET JEST JEDNOCZEŚNIE KOMPLETNYM ELEMENTEM KLUCZA WIZUALNEGO.				
Zespół Parków Krajobrazowych Województwa Wielkopolskiego	str_04	04			SYGNET + ZNAK PODSTAWOWY na przykładzie Przemęckiego PK				2021



Zespół Parków Krajobrazowych


Województwa Wielkopolskiego



Zespół Parków Krajobrazowych Województwa Wielkopolskiego



Zespół Parków Krajobrazowych
Województwa Wielkopolskiego

					DLA NIEWIELKICH POWIERZCHNI ZADRUKU / CYFROWYCH ZOSTAŁY PRZEWIDZIANE POMNIEJSZONO – KOMPAKTOWE WERSJE ZNAKÓW W KTÓRYCH OKRĄGLE, BARWNE TŁA PRZYJMĄ FUNKCJĘ SAMODZIELNEGO SYGNETU. TEN RODZAJ ZNAKÓW WYSTĘPUJE ZAWSZE W ZAPISIE DWUWIERSZOWYM.		 UWAGA: MAKSYMALNA WIELKOŚĆ SYGNETU KOMPAKTOWEGO ZNAKU TO 5 MM. WIĘCEJ INFORMACJI NA STRONIE DOT. SKALOWANIA ZNAKU STR. 35
Zespół Parków Krajobrazowych Województwa Wielkopolskiego	str_05	05	ZNAK DLA SZCZEGÓLNYCH ZASTOSOWAŃ na przykładzie znaku ZPKWW				2021



Zespół Parków Krajobrazowych
Województwa Wielkopolskiego

A



Przemęcki
Park Krajobrazowy



Ośrodek Edukacji
Przyrodniczej w Chalinie



Zespół Parków Krajobrazowych
Województwa Wielkopolskiego

B



Przemęcki
Park Krajobrazowy



Ośrodek Edukacji
Przyrodniczej w Chalinie



Zespół Parków Krajobrazowych
Województwa Wielkopolskiego

C



Przemęcki
Park Krajobrazowy



Ośrodek Edukacji
Przyrodniczej w Chalinie

				A	WERSJA KOLOR		<i>i</i> UWAGA: MAKSYMALNA WIELKOŚĆ SYGNETU KOMPAKTOWEGO ZNAKU TO 5 MM. WIĘCEJ INFORMACJI NA STRONIE DOT. SKALOWANIA ZNAKU STR.__35	
				B				WERSJA MONOCHROMATYCZNA
				C				WERSJA W CZERNI
Zespół Parków Krajobrazowych Województwa Wielkopolskiego	str_06	06	KOLORYSTYKA ZNAKÓW DLA SZCZEGÓLNYCH ZASTOSOWAŃ na przykładzie znaków ZPKWW, Przemęckiego PK, OEP Chalin				2021	

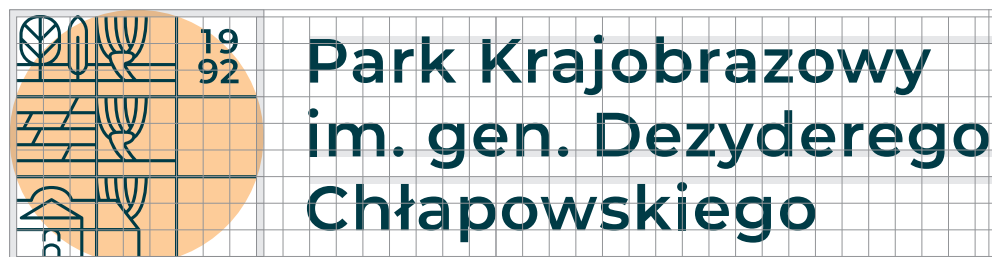


Zespół Parków Krajobrazowych Województwa Wielkopolskiego	str_07	07	KONSTRUKCJA ZNAKU GŁÓWNEGO ZPKWW										2021		

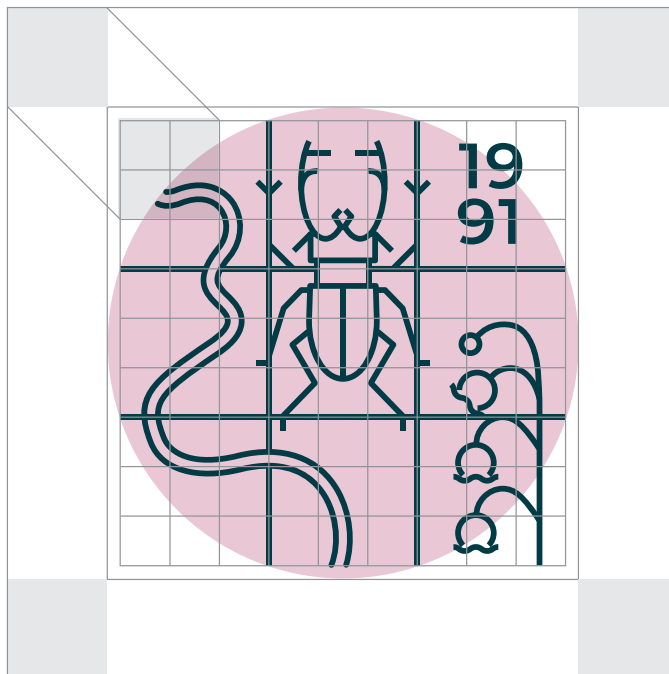
A



B



				A	KONSTRUKCJA ZNAKU W ZAPISIE DWUWIERSZOWYM				
				B	KONSTRUKCJA ZNAKU W ZAPISIE TRÓJWIERSZOWYM				
Zespół Parków Krajobrazowych Województwa Wielkopolskiego	str_08	08			KONSTRUKCJA ZNAKÓW na przykładzie znaków Przemęckiego PK, PK im. gen. D. Chłapowskiego				2021






Zespół Parków Krajobrazowych Województwa Wielkopolskiego	str_10	10	MINIMALNE POLE OCHRONNE ZNAKU na przykładzie znaku Przemęckiego PK										2021		




				<p>A WERSJA MONOCHROMATYCZNA ZNAKU ZIELEŃ (GŁÓWNY KOLOR W KOMUNIKACJI)</p> <p>B WERSJA MONOCHROMATYCZNA ZNAKU – CZERŃ / SZAROŚĆ</p> <p>C WERSJA ZNAKU – CZERŃ</p>		<p>i UWAGA: INFORMACJE DOT. GŁÓWNEGO KOLORU W KOMUNIKACJI PK</p> <p>STR.____12</p>
Zespół Parków Krajobrazowych Województwa Wielkopolskiego	str_11	11	WERSJE MONOCHROMATYCZNE I CZARNO-BIAŁE ZNAKÓW na przykładzie znaku ZPKWW			2021



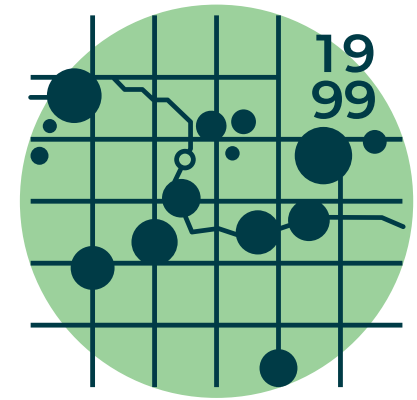


CMYK 100 0 25 80
RGB 0 60 70
PANTONE 7715 C 322 U



CIEMNA TURKUSOWA ZIELEŃ TO KOLOR GŁÓWNY W KOMUNIKACJI PARKÓW
KRAJOBRAZOWYCH. JEST TO BARWA SCALAJĄCA WSZYSTKIE ZNAKI PK.






					<p>BARWNE, PASTELOWE TŁA SYGNETÓW SĄ PRZYPISANE JAKO KODY KOLORYSTYCZNE POSZCZEGÓLNYCH PARKÓW/PLACÓWEK.</p> <p>NALEŻY JE UŻYWAĆ W BARWACH TŁ, TYPOGRAFII I AKCENTÓW KOLORYSTYCZNYCH W POŁĄCZENIU Z KOLEM GŁÓWNYM KOMUNIKACJI PARKÓW KRAJOBRAZOWYCH.</p>		<p>i UWAGA: INFORMACJE DOT. GŁÓWNEGO KOLORU W KOMUNIKACJI PK</p> <p>STR. ___12</p>
--	--	--	--	--	---	--	---



Zespół Parków Krajobrazowych Województwa Wielkopolskiego	str_13	13	KOLORYSTYKA POSZCZEGÓLNYCH PARKÓW KRAJOBRAZOWYCH/PLACÓWEK				2021
--	--------	----	---	--	--	--	------





					CMYK 100 0 25 80 RGB 0 60 70 PANTONE 7715 C 322 U							
					CMYK 40 0 50 0 RGB 156 209 155 PANTONE 359 C 358 U							
Zespół Parków Krajobrazowych Województwa Wielkopolskiego	str_14	14	KOLORYSTYKA ZNAKU ZESPOŁU PARKÓW KRAJOBRAZOWYCH WOJEWÓDZTWA WIELKOPOLSKIEGO									2021








				●	CMYK 100 0 25 80 RGB 0 60 70 PANTONE 7715 C 322 U								
				●	CMYK 6 24 6 0 RGB 233 198 210 PANTONE 678 C/U								
Zespół Parków Krajobrazowych Województwa Wielkopolskiego	str_15	14	KOLORYSTYKA ZNAKU PRZEMĘCKI PK										2021



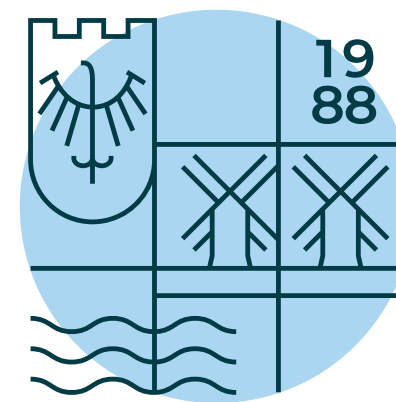


				●	CMYK 100 0 25 80 RGB 0 60 70 PANTONE 7715 C 322 U							
				●	CMYK 0 22 42 0 RGB 252 203 152 PANTONE 155 C/U							
Zespół Parków Krajobrazowych Województwa Wielkopolskiego	str_16	14	KOLORYSTYKA ZNAKU PK IM. GEN. D. CHŁAPOWSKIEGO									2021






					CMYK 100 0 25 80 RGB 0 60 70 PANTONE 7715 C 322 U							
					CMYK 0 12 50 0 RGB 255 222 144 PANTONE 1205 C/U							
Zespół Parków Krajobrazowych Województwa Wielkopolskiego	str_17	14	KOLORYSTYKA ZNAKU PK DOLINA BARYCZY									2021








				●	CMYK 100 0 25 80 RGB 0 60 70 PANTONE 7715 C 322 U							
				●	CMYK 0 26 16 0 RGB 250 198 193 PANTONE 699 C/U							
Zespół Parków Krajobrazowych Województwa Wielkopolskiego	str_18	14	KOLORYSTYKA ZNAKU PK DOLINA KAMIONKI									2021



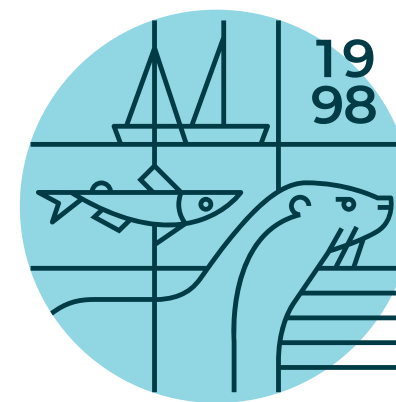


				●	CMYK 100 0 25 80 RGB 0 60 70 PANTONE 7715 C 322 U								
				●	CMYK 30 5 0 0 RGB 172 214 242 PANTONE 291 C/U								
Zespół Parków Krajobrazowych Województwa Wielkopolskiego	str_19	14	KOLORYSTYKA ZNAKU LEDNICKI PK									2021	





					CMYK 100 0 25 80 RGB 0 60 70 PANTONE 7715 C 322 U							
					CMYK 5 20 25 5 RGB 226 195 175 PANTONE 4685 C/U							
Zespół Parków Krajobrazowych Województwa Wielkopolskiego	str_20	14	KOLORYSTYKA ZNAKU MIEDZICHOWSKI PK									2021





				●	CMYK 100 0 25 80 RGB 0 60 70 PANTONE 7715 C 322 U								
				●	CMYK 45 0 22 0 RGB 135 208 205 PANTONE 325 C 324 U								
Zespół Parków Krajobrazowych Województwa Wielkopolskiego	str_21	14	KOLORYSTYKA ZNAKU NADWARCIAŃSKI PK, OEP ŁĄD										2021






				●	CMYK 100 0 25 80 RGB 0 60 70 PANTONE 7715 C 322 U								
				●	CMYK 40 0 10 0 RGB 145 213 226 PANTONE 636 C/U								
Zespół Parków Krajobrazowych Województwa Wielkopolskiego	str_22	14	KOLORYSTYKA ZNAKU POWIDZKI PK										2021





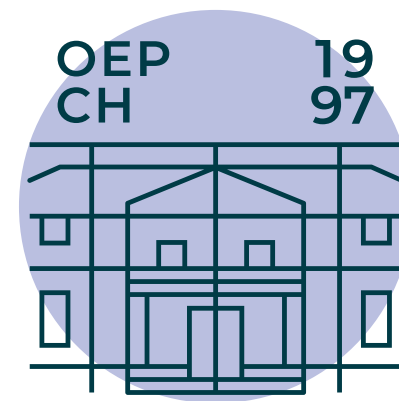


				●	CMYK 100 0 25 80 RGB 0 60 70 PANTONE 7715 C 322 U									
				●	CMYK 15 0 55 0 RGB 222 231 144 PANTONE 372 C/U									
Zespół Parków Krajobrazowych Województwa Wielkopolskiego	str_23	14	KOLORYSTYKA ZNAKU PK PROMNO											2021






				●	CMYK 100 0 25 80 RGB 0 60 70 PANTONE 7715 C 322 U							
				●	CMYK 42 0 35 0 RGB 148 209 182 PANTONE 372 C/U							
Zespół Parków Krajobrazowych Województwa Wielkopolskiego	str_24	14	KOLORYSTYKA ZNAKU PK PUSZCZA ZIELONKA									2021








					CMYK 100 0 25 80 RGB 0 60 70 PANTONE 7715 C 322 U							
					CMYK 0 55 38 0 RGB 244 141 134 PANTONE 170 C/U							
Zespół Parków Krajobrazowych Województwa Wielkopolskiego	str_25	14	KOLORYSTYKA ZNAKU ROGALIŃSKI PK									2021





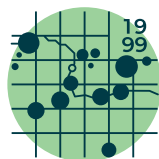
				●	CMYK 100 0 25 80 RGB 0 60 70 PANTONE 7715 C 322 U							
				●	CMYK 25 20 0 0 RGB 189 191 225 PANTONE 270 C 2705 U							



					CMYK 100 0 25 80 RGB 0 60 70 PANTONE 7715 C 322 U							
					CMYK 0 35 45 0 RGB 249 178 138 PANTONE 1555 C/U							
Zespół Parków Krajobrazowych Województwa Wielkopolskiego	str_27	14	KOLORYSTYKA ZNAKU NADGOPLAŃSKI PARK TYSIĄCLECIA									2021

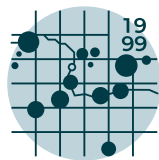


					CMYK 100 0 25 80 RGB 0 60 70 PANTONE 7715 C 322 U							
					CMYK 22 0 30 0 RGB 200 227 192 PANTONE 344 C/U							
Zespół Parków Krajobrazowych Województwa Wielkopolskiego	str_28	14	KOLORYSTYKA ZNAKU ŻERKOWSKO-CZESZEWSKI PK									2021



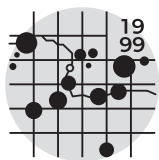
**Zespół Parków
Krajobrazowych**

Województwa Wielkopolskiego



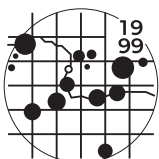
**Zespół Parków
Krajobrazowych**

Województwa Wielkopolskiego



**Zespół Parków
Krajobrazowych**

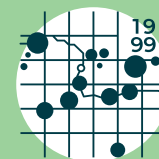
Województwa Wielkopolskiego



**Zespół Parków
Krajobrazowych**

Województwa Wielkopolskiego

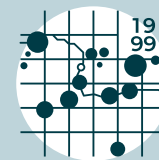
A



**Zespół Parków
Krajobrazowych**

Województwa Wielkopolskiego

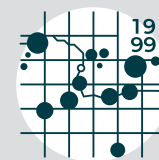
B



**Zespół Parków
Krajobrazowych**

Województwa Wielkopolskiego

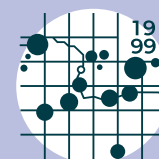
C



**Zespół Parków
Krajobrazowych**

Województwa Wielkopolskiego

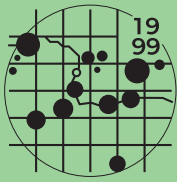
D



**Zespół Parków
Krajobrazowych**

Województwa Wielkopolskiego

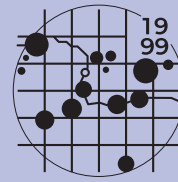
					<p>PODSTWĄ KOMUNIKACJI DLA WSZYSTKICH ZNAKÓW JEST EKSPONOWANIE ICH NA BIAŁYM LUB BARWNYM TLE. ZNAKI Z BIAŁYM TŁEM SYGNETU NALEŻY UMIESZCZAĆ:</p> <p>A NA TŁE ODPOWIADAJĄCYM BARWIE DANEGO SYGNETU</p> <p>B / C NA TŁACH MONOCHROMATYCZNYCH</p> <p>D W SZCZEGÓLNYCH PRZYPADKACH DOPUSZCZALNE JEST UMIESZCZANIE ZNAKU NA INNYCH KOLOROWYCH TŁACH</p>				
Zespół Parków Krajobrazowych Województwa Wielkopolskiego	str_29	15			TŁA DLA ZNAKÓW / ZNAKI Z BIAŁĄ APLĄ SYGNETU na przykładzie znaku ZPKWW				2021



Zespół Parków Krajobrazowych

Województwa Wielkopolskiego

A



Zespół Parków Krajobrazowych

Województwa Wielkopolskiego

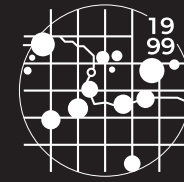
F



Zespół Parków Krajobrazowych

Województwa Wielkopolskiego

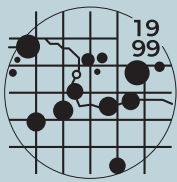
B



Zespół Parków Krajobrazowych

Województwa Wielkopolskiego

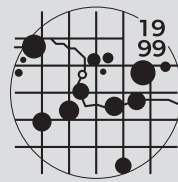
D



Zespół Parków Krajobrazowych

Województwa Wielkopolskiego

C



Zespół Parków Krajobrazowych

Województwa Wielkopolskiego

E

				A	NASYCENIE TŁA DLA ZNAKÓW CZARNO-BIAŁYCH POWINNO BYĆ DOBRANE W ODPOWIEDNIEJ KONTRASTOWOŚCI DLA BEZPROBLEMOWEGO ICH ODCZYTANIA				
				B / C / D / E	ZNAK NA TŁE DEDYKOWANEGO KOLORU				
				F	ZNAK NA TŁACH MONOCHROMATYCZNYCH				
					W SZCZEGÓLNYCH PRZYPADKACH DOPUSZCZALNE JEST UMIESZCZANIE ZNKÓW NA INNYCH KOLOROWYCH TŁACH				
Zespół Parków Krajobrazowych Województwa Wielkopolskiego	str_30	15			TŁA DLA ZNAKÓW / ZNAKI CZARNO-BIAŁE na przykładzie znaku ZPKWW				2021

A



B



				A B	ZNAK W KOLORZE NALEŻY UMIESZCZAĆ NIEZALEŻNIE NA BIAŁYM TŁE PRZYKŁAD UMIESZCZENIA ZNAKU MONOCHROMATYCZNEGO NA APLI DEDYKOWANEGO KOLORU		i UWAGA: STOSOWANIE ZNAKU NA TŁACH MONOCHROMATYCZNYCH STR.____29
Zespół Parków Krajobrazowych Województwa Wielkopolskiego	str_31	16			UMIESZCZANIE ZNAKU NA TŁACH FOTOGRAFICZNYCH na przykładzie znaku ZPKWW		
							2021

A

B

C



				A B / C	DOPUSZCZALNE JEST UMIESZCZANIE BEZPOŚREDNIO ZNAKÓW NA TŁACH FOTOGRAFICZNYCH. NALEŻY JE ODPOWIEDNIO DOPASOWAĆ DO: CIEMNYCH TŁ / ZNAK (A) BIEL DO JASNYCH TŁ / ZNAKI MONOCHROMATYCZE (B) ZIELEŃ I (C) CZERŃ		i UWAGA: ZNAKI MONOCHROMATYCZNE STR.____29, 30	
Zespół Parków Krajobrazowych Województwa Wielkopolskiego	str_32	16			UMIESZCZANIE ZNAKU BEZPOŚREDNIO NA TŁACH FOTOGRAFICZNYCH na przykładzie znaku ZPKWW			2021



				A	ZNAK NA BARWACH DEDYKOWANYCH W KOMUNIKACJI ZPKWW				
				B	ZNAK NA MONOCHROMATYCZNYM I NA CZARNYM TLE				
				C	DOPUSZCZALNE JEST STOSOWANIE ZNAKU NA INNYCH BARWNYCH TŁACH JEŻELI WYMAGAJĄ TEGO SKŁADANE MATERIAŁY PROMOCYJNE				
					W KAŻDYM PRZYPADKU ZASTOSOWANIA NALEŻY PAMIĘTAĆ O ODPOWIEDNIO DOBRANEJ KONTRASTOWOŚCI TŁA W STOSUNKU DO UŻYTEGO ZNAKU				
Zespół Parków Krajobrazowych Województwa Wielkopolskiego	str_33	16			TŁA DLA ZNAKÓW DLA SZCZEGÓLNYCH ZASTOSOWAŃ na przykładzie znaku ZPKWW				2021

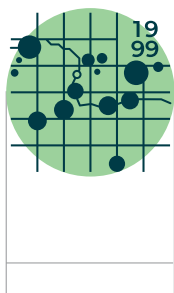
A



B



				A	<p>DOPUSZCZALNE JEST UMIESZCZANIE ZNAKÓW BEZPOŚREDNIO NA TŁACH FOTOGRAFICZNYCH. NALEŻY JE ODPOWIEDNIO DOPASOWAĆ DO:</p> <p>CIEMNYCH TŁ</p> <p>JASNYCH TŁ</p> <p>W KAŻDYM PRZYPADKU ZASTOSOWANIA NALEŻY PAMIĘTAĆ O ODPOWIEDNIO DOBRANEJ KONTRASTOWOŚCI TŁA W STOSUNKU DO UŻYTEGO ZNAKU</p>					
				B						
Zespół Parków Krajobrazowych Województwa Wielkopolskiego	str_34	16			<p>UMIESZCZANIE ZNAKU DLA SZCZEGÓLNYCH ZASTOSOWAŃ BEZPOŚREDNIO NA TŁACH FOTOGRAFICZNYCH na przykładzie znaku ZPKWW</p>					2021



Zespół Parków Krajobrazowych

Województwa Wielkopolskiego

min. 10 mm



Zespół Parków Krajobrazowych
Województwa Wielkopolskiego

max. od 5 mm
do min. 4 mm

					<p>MINIMALNĄ WARTOŚĆ PRZY SKALOWANIU ZNAKÓW WYZNACZA WIELKOŚĆ SYGNETU. MINIMALNA WARTOŚĆ ZNAKÓW TO 10 MM SYGNETU. W SZCZEGÓLNYM PRZYPADKU GDY ISTNIEJE POTRZEBA ZASTOSOWANIA ZNAKU W JEGO MIKRO WYMIARZE DOPUSZCZALNE JEST STOSOWANIE KOMPAKTOWEJ WERSJI ZNAKU. MAKSYMALNA WIELKOŚĆ SYGNETU WYNOŚI WTEDY 5 MM NATOMIAST MINIMALNA NIE POWINNA BYĆ MNIEJSZA NIŻ 4 MM.</p>				
Zespół Parków Krajobrazowych Województwa Wielkopolskiego	str_35	17	<p>SKALOWANIE ZNAKÓW / MINIMALNE WARTOŚCI na przykładzie znaków ZPKWW</p>						2021



				A / B / C D E F G H	NIE ROZCIĄGAJ I NIE POCHYLAJ ZNAKU NIE ZMIENIAJ USTALONEJ KOLORYSTYKI NIE PRZESUWAJ ELEMENTÓW LOGOTYPU WZGLĘDEM SIEBIE NIE OBRACAJ ZNAKU NIE UMIESZCZAJ ZNAKU W KOLORZE NA TŁACH FOTOGRAFICZNYCH NIE UMIESZCZAJ ZNAKU NA SKOMPLIKOWANYCH TŁACH KTÓRE UNIEMOŻLIWIĄJĄ JEGO BEZPROBLEMOWE ODCZYTANIE				
Zespół Parków Krajobrazowych Województwa Wielkopolskiego	str_36	18			NIEDOPUSZCZALNE MODYFIKACJE ZNAKÓW na przykładzie znaku ZPKWW				2021

Aa Bb Cc

Montserrat

DO KOMUNIKACJI ZPKWW NALEŻY UŻYWAĆ RODZINY FONTA MONTSERRAT.
WYBRANY FONT MOŻNA POBRAĆ Z ZASOBÓW GOOGLE FONTS DO TWORZENIA NIEZALEŻ-
NYCH MATERIAŁÓW PROMOCYJNYCH TAKICH JAK TREŚĆ LISTOWNIKA LUB PREZENTACJA PP.

Aa Bb Cc

Arial

W PRZYPADKU KIEDY NIEMOŻLIWE JEST ZASTOSOWANIE FONTA MONTSERRAT (NP. STOPKA MAIL) NALEŻY ZASTĄPIĆ GO RODZINĄ FONTÓW ARIAL

A



B

Zespół Parków Krajobrazowych
Województwa Wielkopolskiego
Zespół Parków Krajobrazowych
Województwa Wielkopolskiego


D

Zespół Parków Krajobrazowych
Województwa Wielkopolskiego
Zespół Parków Krajobrazowych
Województwa Wielkopolskiego



E

Zespół Parków Krajobrazowych
Województwa Wielkopolskiego
Zespół Parków Krajobrazowych
Województwa Wielkopolskiego

F



C



POWYŻEJ PRZEDSTAWIONE ZOSTAŁY POSZCZEGÓLNE ELEMENTY DO BUDOWANIA WIZERUNKU ZPKWW

A SYGNET MOŻE BYĆ TRAKTOWANY JAKO NIEZALEŻNY REPREZENTATYWNY ELEMENT GRAFICZNY


B SIATKA KTÓRA WYNIKA Z KONSTRUKCJI KARTOGRAFICZNEJ LOGOTYPÓW MOŻE BYĆ RÓWNIEŻ WIDOCZNYM ELEMENTEM BUDUJĄCYM KLUCZ WIZUALNY ZESPOŁU PARKÓW

D / E / F KOLEJNYM WAŻNYM ELEMENTEM WIZUALNYM SĄ BARWY DOBRANE DO POSZCZEGÓLNYCH MIEJSC I PLACÓWEK KTÓRE MOŻNA UŻYWAĆ JAKO BARWNE TŁA I WYPEŁNIENIE TYPOGRAFII (TU PRZYKŁAD KOLORÓW PRZEMĘCKIEGO PK)


C TWORZONE LAYOUTY POWINNY BYĆ PROSTE, NIEPRZEŁADOWANE, BUDOWANE NA PODSTWIE (SIATCE) PROSTYCH BRYŁ GEOMETRYCZNYCH



A



B



C

					<p>PRZY BUDOWANIU LAYOTÓW DOPUSZCZALNE JEST STOSOWANIE FOTOGRAFII W NASTĘP- JĄCYCH ROZBARWIENIACH:</p> <p>A PEŁNOKOLOROWA ORYGINALNA FOTOGRAFIA</p> <p>B FOTOGRAFIA BARWIONA DEDYKOWANYM KOLEM (TU NA PRZYKŁADZIE BARWY PRZEMĘCKIEGO PK)</p> <p>C FOTOGRAFIA W SKALI SZAROŚCI</p>				
Zespół Parków Krajobrazowych Województwa Wielkopolskiego	str_40	22	<p>STOSOWANIE FOTOGRAFII na przykładzie barwy dedykowanej dla Przemęckiego PK</p>						2021



Ośrodek Edukacji
Przyrodniczej
w Łądzie

ul. Cysterska 3, 62-406 Łądek
tel. +48 63 276 33 07
oep_lad@zpkww.pl
www.zpkww.pl

20 mm



Ośrodek Edukacji
Przyrodniczej
w Łądzie

Poznań, 00 miesiąc 2021

Tytuł pisma

Lorem ipsum dolor sit amet, consectetur adipiscing elit, sed diam nonummy nibh euismod tincidunt ut laoreet dolore magna aliquam erat volutpat. Ut wisi enim ad minim veniam, quis nostrud exerci tation ullamcorper suscipit lobortis nisl ut aliquip ex ea commodo consequat. Duis autem vel eum iriure dolor in hendrerit in vulputate velit esse molestie consequat, vel illum dolore eu feugiat nulla facilisis at vero eros et accumsan et iusto odio dignissim qui blandit praesent luptatum zzril delenit augue duis dolore te feugait nulla facilisi.

Lorem ipsum dolor sit amet, consectetur adipiscing elit, sed diam nonummy nibh euismod tincidunt ut laoreet dolore magna aliquam erat volutpat. Ut wisi enim ad minim veniam, quis nostrud exerci tation ullamcorper suscipit lobortis nisl ut aliquip ex ea commodo consequat.

Lorem ipsum dolor sit amet, consectetur adipiscing elit, sed diam nonummy nibh euismod tincidunt ut laoreet dolore magna aliquam erat volutpat. Ut wisi enim ad minim veniam, quis nostrud exerci tation ullamcorper suscipit lobortis nisl ut aliquip ex ea commodo consequat. Duis autem vel eum iriure dolor in hendrerit in vulputate velit esse molestie consequat, vel illum dolore eu feugiat nulla facilisis at vero eros et accumsan et iusto odio dignissim qui blandit praesent luptatum zzril delenit augue duis dolore te feugait nulla facilisi.

Lorem ipsum dolor sit amet, consectetur adipiscing elit, sed diam nonummy nibh euismod tincidunt ut laoreet dolore magna aliquam erat volutpat. Ut wisi enim ad minim veniam, quis nostrud exerci tation ullamcorper suscipit lobortis nisl ut aliquip ex ea commodo consequat.

Podpis_pieczec

ul. Cysterska 3, 62-406 Łądek
tel. +48 63 276 33 07
oep_lad@zpkww.pl
www.zpkww.pl

TEKST:
MONTERRAT Medium 8 pkt.
INTERLINIA 15 pkt.
KERNING 5 pkt.

STOPKA:
MONTERRAT Semibold 9 pkt.
INTERLINIA auto.
KERNING 25 pkt.

A

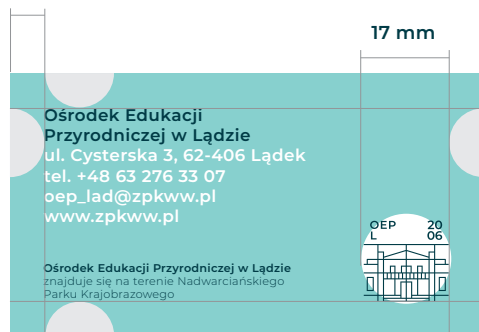
awers

6,5 mm



rewers

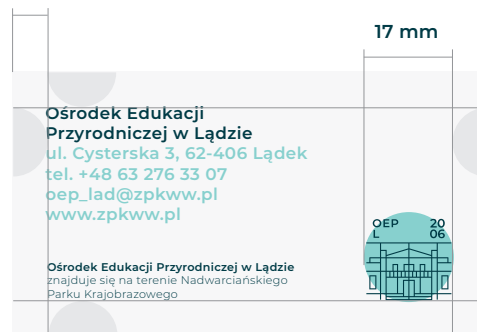
6,5 mm



B

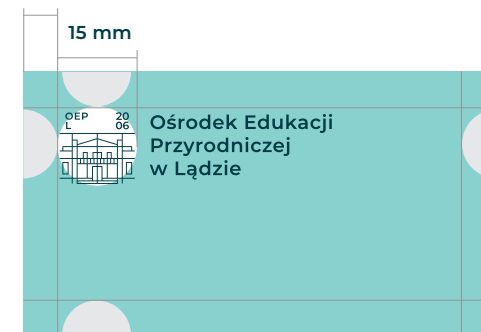
awers

6,5 mm

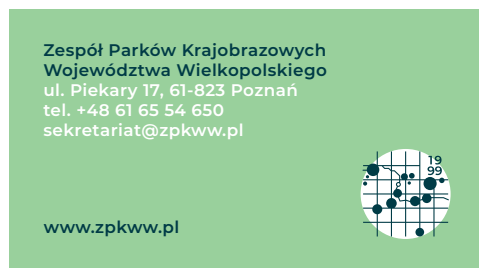


rewers

6,5 mm



A

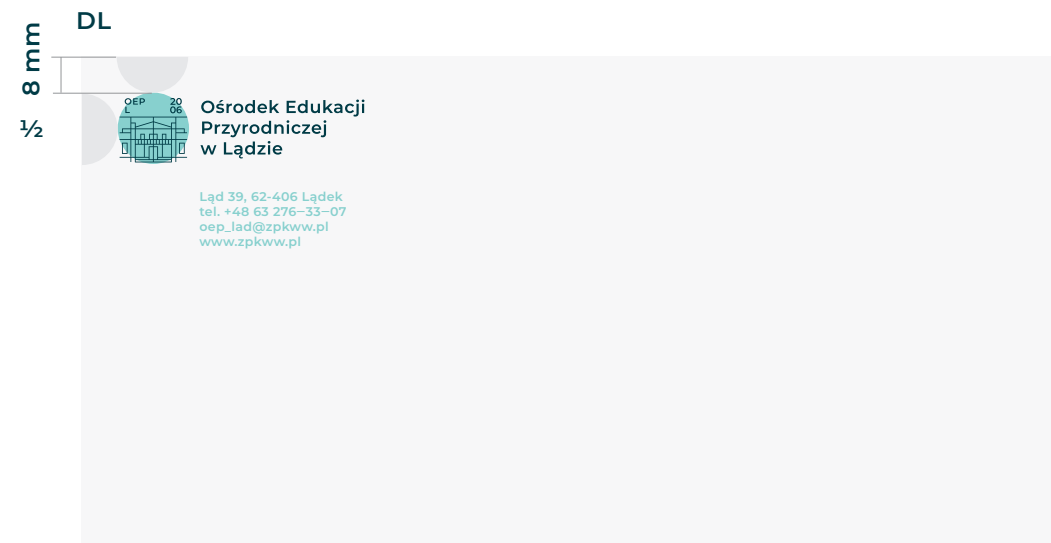
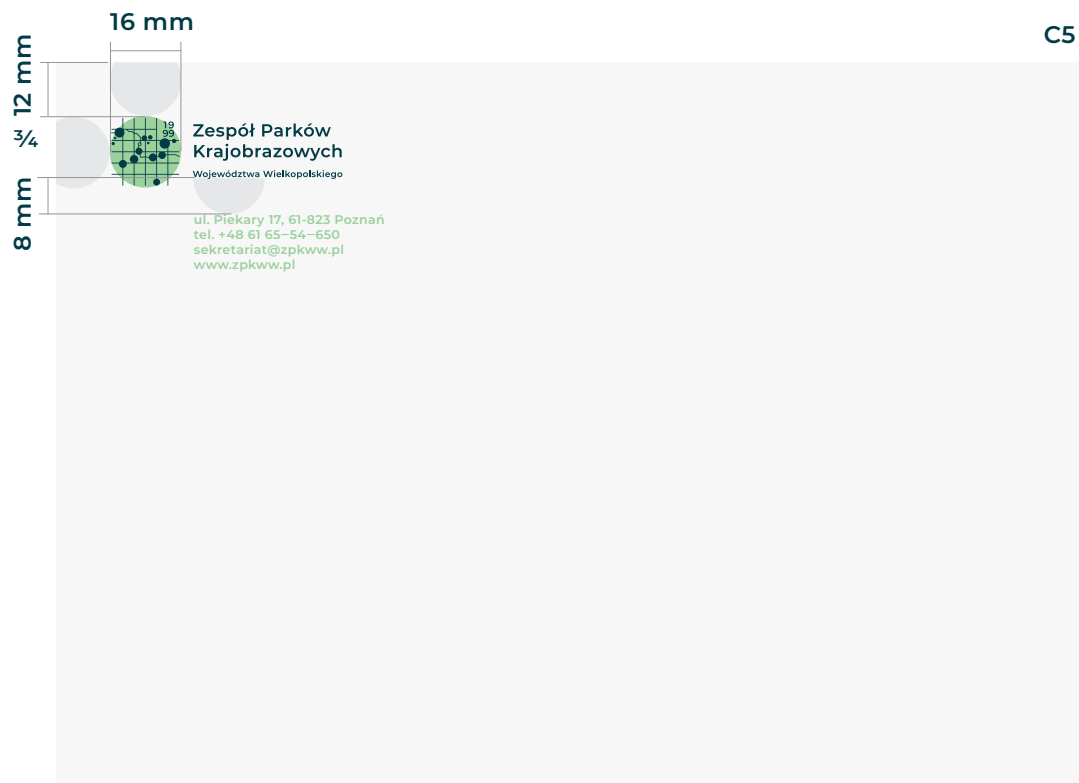


B



TEKST WIZYTÓWKI:
MONTERRAT Semibold 9 pkt.
INTERLINIA auto.
KERNING 25 pkt.

				A	WIZYTÓWKA IMIENNA				
				B	WIZYTÓWKA OGÓLNA				
Zespół Parków Krajobrazowych Województwa Wielkopolskiego	str_42	24			WIZYTÓWKI na przykładzie OEP w Łądzie, ZPKWW				2021



TEKST STOPKI:
MONTSERRAT
Semibold 8 pkt.
INTERLINIA auto.
KERNING 25 pkt.



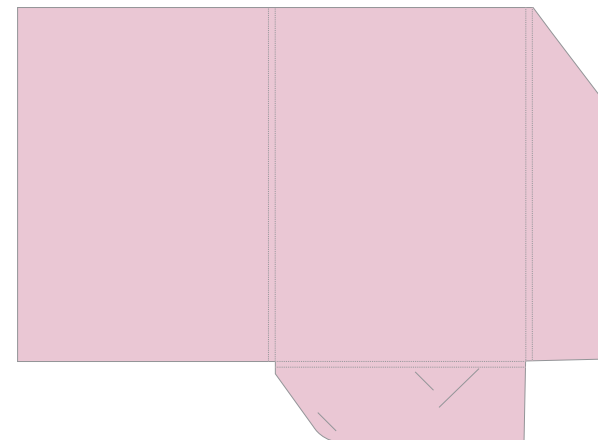
				A	WIELKOŚĆ ZNAKU MIERZONA ŚREDNICĄ SYGNETU WYNOŚI W KAŻDYM PRZYPADKU 16 MM B ODLEGŁOŚĆ MIĘDZY ZNAKIEM A STOPKĄ ADRESOWĄ TO POŁOWA WYSOKOŚCI SYGNETU WYNOŚĄCA 8 MM				

TEKST STOPKI:
 MONTSERRAT
 Semibold 8 pkt.
 INTERLINIA auto.
 KERNING 25 pkt.

logo sygnet 16 mm


sygnet 140 mm

wnętrze teczki



Zespół Parków Krajobrazowych Województwa Wielkopolskiego	str_44	26	TECZKA na przykładzie PRZEMĘCKIEGO PK										2021		

Format DL



Awers

Lorem ipsum dolor sit amet, consectetur adipiscing elit, sed diam nonummy nibh euismod tincidunt ut laoreet dolore magna aliquam erat volutpat. Ut wisi enim ad minim veniam, quis nostrud exerci tation ullamcorper suscipit lobortis nisl ut aliquip ex ea commodo consequat.

Lorem ipsum dolor sit amet, consectetur adipiscing elit, sed diam nonummy nibh euismod tincidunt ut laoreet dolore magna aliquam erat volutpat. Ut wisi enim ad minim veniam, quis nostrud exerci tation ullamcorper suscipit lobortis nisl ut aliquip ex ea commodo consequat. Duis autem vel eum iriure dolor in hendrerit in vulputate velit esse molestie consequat, vel illum dolore eu feugiat nulla facilisis at vero eros et accumsan et iusto.

www.zpkwv.pl

Wydawca:
 Lorem ipsum dolor sit amet, consectetur adipiscing elit, sed diam nonummy nibh euismod tincidunt ut laoreet dolore magna aliquam erat volutpat.

Autorzy
 Ut wisi enim ad minim veniam, quis nostrud exerci tation ullamcorper suscipit lobortis nisl ut aliquip ex ea commodo consequat. Duis autem vel eum iriure dolor in hendrerit in vulputate velit esse molestie consequat, vel illum dolore eu feugiat nulla facilisis at vero eros et accumsan et iusto.

www.zpkwv.pl

Tytuł główny broszury
Rozwinięcie tytułu broszury


Przemęcki Park Krajobrazowy

B

A

Rewers

Tytuł
 Lorem ipsum dolor sit amet, consectetur adipiscing elit, sed diam nonummy nibh euismod tincidunt ut laoreet dolore magna aliquam erat volutpat. Ut wisi enim ad minim veniam, quis nostrud exerci tation ullamcorper suscipit lobortis nisl ut aliquip ex ea commodo consequat.

Sed diam nonummy nibh euismod tincidunt ut laoreet dolore magna aliquam erat volutpat. Ut wisi enim ad minim veniam, quis nostrud exerci tation ullamcorper suscipit lobortis nisl ut aliquip ex ea commodo consequat.

Sed diam nonummy nibh euismod tincidunt ut laoreet dolore magna aliquam erat volutpat. Ut wisi enim ad minim veniam, quis nostrud exerci tation ullamcorper suscipit lobortis nisl ut aliquip ex ea commodo consequat.


Podtytuł zagadnienia broszury
 Lorem ipsum dolor sit amet, consectetur adipiscing elit, sed diam nonummy nibh euismod tincidunt ut laoreet dolore magna aliquam erat volutpat. Ut wisi enim ad minim veniam, quis nostrud exerci tation ullamcorper suscipit lobortis nisl ut aliquip ex ea commodo consequat. Duis autem vel eum iriure dolor in hendrerit in vulputate velit esse molestie consequat, vel illum dolore eu feugiat nulla facilisis at vero eros et accumsan et iusto feugiat nulla.

www.zpkwv.pl

Lorem ipsum dolor sit amet, consectetur adipiscing elit, sed diam nonummy nibh euismod tincidunt ut laoreet dolore magna aliquam erat volutpat. Ut wisi enim ad minim veniam, quis nostrud exerci tation ullamcorper suscipit lobortis nisl ut aliquip ex ea commodo consequat.


Lorem ipsum dolor sit amet, consectetur adipiscing elit, sed diam nonummy nibh euismod tincidunt ut laoreet dolore magna aliquam erat volutpat. Ut wisi enim ad minim veniam, quis nostrud exerci tation ullamcorper suscipit lobortis nisl ut aliquip ex ea commodo consequat.

www.zpkwv.pl



www.zpkwv.pl

				A	PRZYKŁAD ROZWIĄZANIA GRAFICZNEGO BROSZURY NA PROSTEJ SIATCE MODUŁOWEJ					
				B	OKŁADKA					
					TYŁ BROSZURY / OBSZAR INFORMACYJNY + WYMAGANE LOGOTYPY					
Zespół Parków Krajobrazowych Województwa Wielkopolskiego	str_45	27			BROSZURA DL na przykładzie PRZEMĘCKIEGO PK					2021



					PRZYKŁAD ROZWIĄZANIA GRAFICZNEGO PLAKATU NA PROSTEJ SIATCE MODUŁOWEJ				
Zespół Parków Krajobrazowych Województwa Wielkopolskiego	str_46	28	PLAKAT na przykładzie PRZEMĘCKIEGO PK						2021

Lorem ipsum dolor sit amet, consectetur adipiscing elit, sed diam nonummy nibh euismod tincidunt ut laoreet dolore magna aliquam erat volutpat. Ut wisi enim ad minim veniam, quis nostrud exerci tation ullamcorper suscipit. Ut wisi enim ad minim veniam, quis nostrud exerci tation ullamcorper suscipit. Ut wisi enim ad minim veniam, quis nostrud exerci tation ullamcorper suscipit. Ut wisi enim ad minim veniam, quis nostrud exerci tation ullamcorper.

Zespół Parków Krajobrazowych
Województwa Wielkopolskiego



Zespół Parków
Krajobrazowych
Województwa Wielkopolskiego

Katalog 2021



Katalog 2021

Poznań 2021

Poznań 2021

Wydawca przewodnika:
Zespół Parków
Krajobrazowych
Województwa Wielkopolskiego
ul. Piekary 17, 61-823 Poznań
tel. +48 61 65-54-650
sekretariat@zpkww.pl
www.zpkww.pl

				PRZYKŁADOWE ROZWIĄZANIE GRAFICZNE OKŁADKI KATALOGU ZPKWW				
Zespół Parków Krajobrazowych Województwa Wielkopolskiego	str_47	29	LAYOUT KATALOGU ZPKWW A4 okładka					2021

Nazwa ZPKWW
Montserrat Regular
4,5 pkt.

Nazwa działu
Montserrat Semibold
6 pkt.

Numeracja stron
Montserrat Medium
21 pkt.

Nagłówek publikacji
Montserrat Regular
16 pkt.
kerning 25 pkt.
interlinia 21 pkt.

Tekst ciągły publikacji
Montserrat Regular
8 pkt.
kerning 20 pkt.
interlinia 14 pkt.



Linia 0,5 pkt.

Podpisy zdjęć
Montserrat Regular
7 pkt.
kerning 20 pkt.
interlinia 11 pkt.

Zespół Parków Krajobrazowych Województwa Wielkopolskiego	str_48	29	LAYOUT KATALOGU ZPKWW A4										2021	

Lorem ipsum dolor sit amet, consectetur adipiscing elit, sed diam nonummy nibh euismod tincidunt ut laoreet dolore magna aliquam erat volutpat. Ut wisi enim ad minim veniam, quis nostrud exerci tation ullamcorper suscipit. Ut wisi enim ad minim veniam, quis nostrud exerci tation ullamcorper suscipit. Ut wisi enim ad minim veniam, quis nostrud exerci tation ullamcorper suscipit. Ut wisi enim ad minim veniam, quis nostrud exerci tation ullamcorper suscipit. Ut wisi enim ad minim veniam, quis nostrud exerci tation ullamcorper suscipit.

Wydawca przewodnika:




Zespół Parków
Krajobrazowych
Województwa Wielkopolskiego

ul. Piekary 17, 61-823 Poznań
tel. +48 61 65-54-650
sekretariat@zpkww.pl
www.zpkww.pl

Przemęcki
Park Krajobrazowy

Przemęcki Park Krajobrazowy Parki Krajobrazowe Wielkopolski



Parki Krajobrazowe
Wielkopolski

Poznań 2021

Przemęcki
Park Krajobrazowy
Parki Krajobrazowe
Wielkopolski



Zespół Parków
Krajobrazowych
Województwa Wielkopolskiego

Poznań 2021

					PRZYKŁADOWE ROZWIĄZANIE ROZKŁADÓWKI OKŁADKI JEDNEGO Z PRZEWODNIKÓW ORAZ STRONY WEWNĘTRZNEJ				
Zespół Parków Krajobrazowych Województwa Wielkopolskiego	str_50	30	LAYOUT PRZEWODNIKA A5 okładka + strona wewnętrzna na przykładzie PRZEMĘCKIEGO PK						2021

Symbol okręgu:
Montserrat Thin
30 pkt.

○ Nagłówek:
Montserrat Semibold 24 pkt.
kerning 25 pkt.
interlinia 26 pkt.

ISSN 1426 - 7756

A

○ Biuletyn Parków
Krajobrazowych
Wielkopolski
Poznań 2021 26(29)

ISSN 1426 - 7756

○ Biuletyn Parków
Krajobrazowych
Wielkopolski
Poznań 2021 27(29)

ISSN 1426 - 7756

				A	MIEJSCE NA GRAFIKĘ				
Zespół Parków Krajobrazowych Województwa Wielkopolskiego	str_52	31			LAYOUT BIULETYNU PKW B5 okładka				2021

Linia 0,5 pkt.


B

Imię Nazwisko


Tytuł artykułu biuletynu

C

Lorem ipsum dolor sit amet, consectetur adipiscing elit, sed diam nonummy nibh euismod tincidunt ut laoreet dolore magna aliquam erat volutpat. Ut wisi enim ad minim veniam, quis nostrud exerci tation ullamcorper suscipit lobortis nisl ut aliquip ex ea commodo consequat. Duis autem vel eum iriure dolor in hendrerit in vulputate velit esse molestie consequat, vel illum dolore eu feugiat nulla facilisis at vero eros et accumsan et iusto odio dignissim qui blandit praesent luptatum zzril delenit augue duis dolore te feugait nulla facilisi.



Lorem ipsum dolor sit amet, consectetur adipiscing elit, sed diam nonummy nibh euismod tincidunt ut laoreet dolore magna aliquam erat volutpat. Ut wisi enim ad minim veniam, quis nostrud exerci tation ullamcorper suscipit lobortis nisl ut aliquip ex ea commodo consequat.



Lorem ipsum dolor sit amet, consectetur adipiscing elit, sed diam nonummy nibh euismod tincidunt ut laoreet dolore magna aliquam erat volutpat. Ut wisi enim ad minim veniam, quis nostrud exerci tation ullamcorper suscipit lobortis nisl ut aliquip ex ea commodo consequat.

D

Nazwa działu

Biuletyn Parków Krajobrazowych Wielkopolski Poznań 2021 27 (29)

Żywa pagina rozkładówki:

A Biuletyn Parków Krajobrazowych Wielkopolski **Poznań 2021 00(00)**
Montserrat Semibold 7 pkt.
kerning 25 pkt.
Symbol ○
Montserrat Medium 8 pkt.

B Imię Nazwisko
Montserrat Semibold 7 pkt.
kerning 25 pkt.

C Tytuł artykułu
Montserrat Semibold 7 pkt.
kerning 25 pkt.

D Nazwa działu
Montserrat Semibold 8 pkt.
kerning 25 pkt.
Symbol ○
Montserrat Medium 8 pkt.

01. Lorem ipsum dolor sit amet, consectetur adipiscing elit, sed diam nonummy nibh euismod tincidunt ut laoreet dolore magna aliquam erat volutpat. Ut wisi enim ad minim veniam, quis nostrud exerci tation ullamcorper suscipit lobortis nisl ut aliquip ex ea commodo consequat. Duis autem vel eum iriure dolor in hendrerit in vulputate velit esse molestie consequat, vel illum dolore eu feugiat nulla facilisis at vero eros et accumsan et iusto odio dignissim qui blandit praesent luptatum zzril delenit augue duis dolore te feugait nulla facilisi.

2. Nagłówek

01. Lorem ipsum dolor sit amet, consectetur adipiscing elit, sed diam nonummy nibh euismod tincidunt ut laoreet dolore magna aliquam erat volutpat. Ut wisi enim ad minim veniam, quis nostrud exerci tation ullamcorper suscipit lobortis nisl ut aliquip ex ea commodo consequat. Duis autem vel eum iriure dolor in hendrerit in vulputate velit esse molestie consequat, vel illum dolore eu feugiat nulla facilisis at vero eros et accumsan et iusto odio dignissim qui blandit praesent luptatum zzril delenit augue duis dolore te feugait nulla facilisi.

01. Lorem ipsum dolor sit amet, consectetur adipiscing elit, sed diam nonummy nibh euismod tincidunt ut laoreet dolore magna aliquam erat volutpat. Ut wisi enim ad minim veniam, quis nostrud exerci tation ullamcorper suscipit lobortis nisl ut aliquip ex ea commodo consequat. Duis autem vel eum iriure dolor in hendrerit in vulputate velit esse molestie consequat, vel illum dolore eu feugiat nulla facilisis at vero eros et accumsan et iusto odio dignissim qui blandit praesent luptatum zzril delenit augue duis dolore te feugait nulla facilisi.

01. Lorem ipsum dolor sit amet, consectetur adipiscing elit, sed diam nonummy nibh euismod tincidunt ut laoreet dolore magna aliquam erat volutpat. Ut wisi enim ad minim veniam, quis nostrud exerci tation ullamcorper suscipit lobortis nisl ut aliquip ex ea commodo consequat. Duis autem vel eum iriure dolor in hendrerit in vulputate velit esse molestie consequat, vel illum dolore eu feugiat nulla facilisis at vero eros et accumsan et iusto odio dignissim qui blandit praesent luptatum zzril delenit augue duis dolore te feugait nulla facilisi.

01. Lorem ipsum dolor sit amet, consectetur adipiscing elit, sed diam nonummy nibh euismod tincidunt ut laoreet dolore magna aliquam erat volutpat. Ut wisi enim ad minim veniam, quis nostrud exerci tation ullamcorper suscipit lobortis nisl ut aliquip ex ea commodo consequat. Duis autem vel eum iriure dolor in hendrerit in vulputate velit esse molestie consequat, vel illum dolore eu feugiat nulla facilisis at vero eros et accumsan et iusto odio dignissim qui blandit praesent luptatum zzril delenit augue duis dolore te feugait nulla facilisi.

05

06

Przypisy 80% K
Montserrat Regular 6 pkt.
kerning 25 pkt.
interlinia 9 pkt.

Podpisy pod zdjęciami 80% K
Montserrat Semibold 6 pkt.
kerning 25 pkt.
interlinia 9 pkt.

Tytuł główny prezentacji

Podtytuł/Rozwinięcie tytułu głównego prezentacji

Tytuł główny prezentacji

Tekst ciągły/rozwinięcie tematu

01. Dział prezentacji

Lorem ipsum dolor sit amet, consectetur adipiscing elit, sed diam nonummy nibh euismod tincidunt ut laoreet dolore magna aliquam erat volutpat. Ut wisi enim ad minim veniam, quis nostrud exerci tation ullamcorper suscipit lobortis nisl ut aliquip ex ea commodo consequat. Duis autem vel eum iriure dolor in hendrerit in vulpate velit esse molestie consequat, vel illum dolore eu feugiat nulla facilisis at vero eros et accumsan et iusto odio dignissim


Lorem ipsum dolor sit amet, consectetur adipiscing elit, sed diam nonummy nibh euismod tincidunt ut laoreet dolore magna aliquam erat volutpat. Ut wisi enim ad minim veniam, quis nostrud exerci tation ullamcorper suscipit lobortis nisl ut aliquip ex ea commodo consequat. Duis autem vel eum iriure dolor in hendrerit in vulpate velit esse molestie consequat, vel illum dolore eu feugiat nulla facilisis at vero eros et accumsan et iusto odio dignissim

Lorem ipsum dolor sit amet, consectetur adipiscing elit, sed diam nonummy nibh euismod tincidunt ut laoreet dolore magna aliquam erat volutpat. Ut wisi enim ad minim veniam, quis nostrud exerci tation ullamcorper suscipit lobortis nisl ut aliquip ex ea commodo consequat.

Lorem ipsum dolor sit amet, consectetur adipiscing elit, sed diam nonummy nibh euismod tincidunt ut laoreet dolore magna aliquam erat volutpat. Ut wisi enim ad minim veniam, quis nostrud exerci tation ullamcorper suscipit lobortis nisl ut aliquip ex ea commodo consequat.

Lorem ipsum dolor sit amet, consectetur adipiscing elit, sed diam nonummy nibh euismod tincidunt ut laoreet dolore magna aliquam erat volutpat. Ut wisi enim ad minim veniam, quis nostrud exerci tation ullamcorper suscipit lobortis nisl ut aliquip ex ea commodo consequat.

Lorem ipsum dolor sit amet, consectetur adipiscing elit, sed diam nonummy nibh euismod tincidunt ut laoreet dolore magna aliquam erat volutpat. Ut wisi enim ad minim veniam, quis nostrud exerci tation ullamcorper suscipit lobortis nisl ut aliquip ex ea commodo consequat.



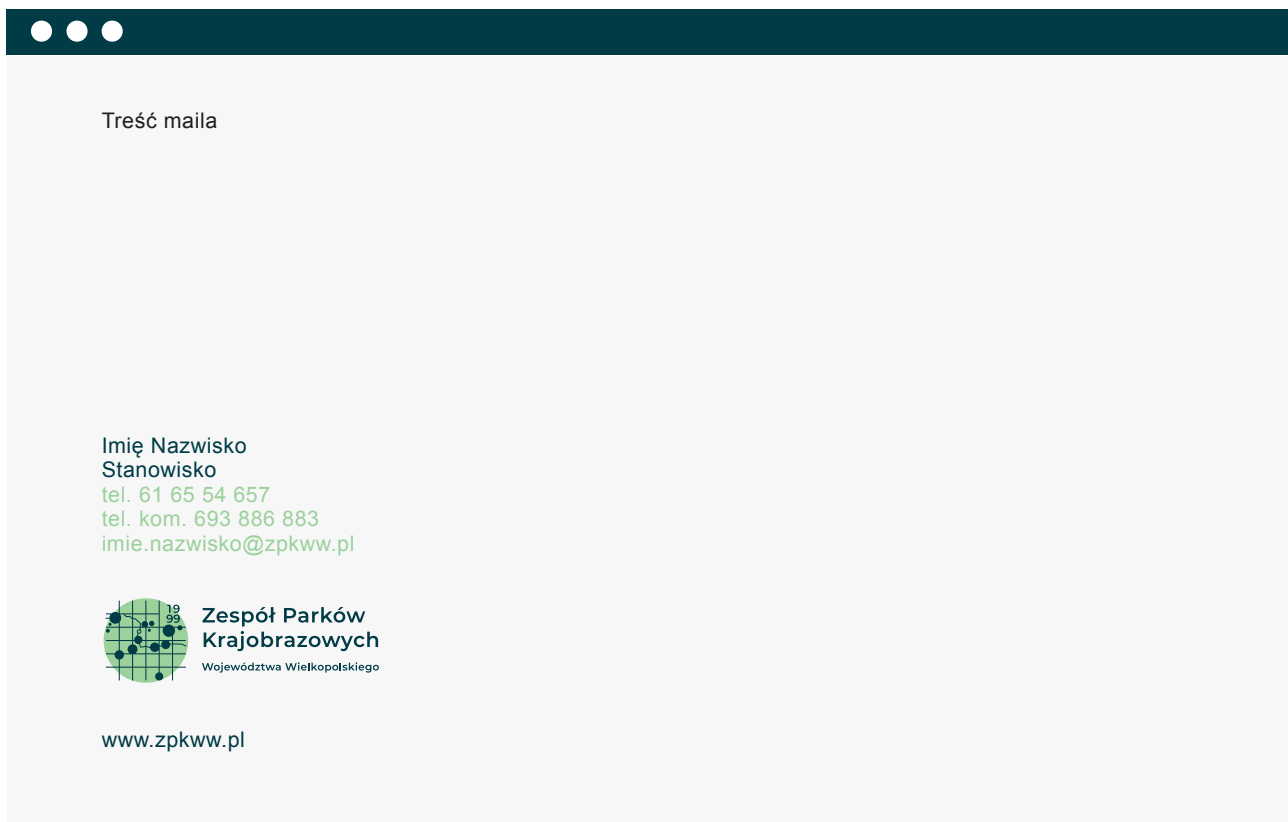
Lorem ipsum dolor sit amet, consectetur adipiscing elit, sed diam nonummy nibh euismod tincidunt ut laoreet dolore magna aliquam erat volutpat. Ut wisi enim ad minim veniam, quis nostrud exerci tation ullamcorper suscipit lobortis nisl ut aliquip ex ea commodo consequat.



Dziękujemy za uwagę!

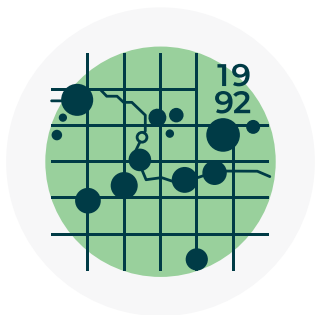
PRZYKŁADOWE ROZWIĄZANIA BUDOWANIA SLAJDÓW PREZENTACJI POWERPOINT

Teksty: Arial



Zespół Parków Krajobrazowych Województwa Wielkopolskiego	str_56	33	STOPKA MAIL na przykładzie ZPKWW										2021		

A



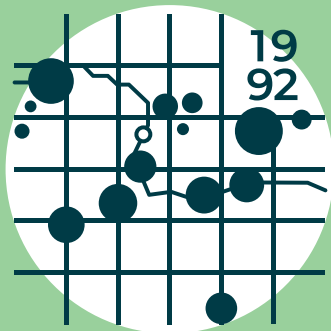
B



C



					<p>A ZDJĘCIE PROFILOWE / AVATAR</p> <p>B HEADER KONSTRUOWANY POD KĄTEM WYŚWIETLANIA NA TELEFONIE (GRAFIKA DOSTOSOWANA DO FORMATU EKRANU TELEFONU)</p> <p>C PRZYKŁADOWY POST WYDARZENIA W KWADRACIE</p>				
Zespół Parków Krajobrazowych Województwa Wielkopolskiego	str_57	34	FACEBOOK	na przykładzie ZPKWW					2021




Tytuł główny
wydarzenia
Rozwinięcie tytułu
głównego
wydarzenia

Zespół Parków Krajobrazowych
Województwa Wielkopolskiego




					PRZYKŁADOWE ROZMIESZCZENIE INFORMACJI WYDARZENIA NA GRAFIKACH IG				
Zespół Parków Krajobrazowych Województwa Wielkopolskiego	str_58	34	INSTAGRAM na przykładzie ZPKWW						2021



				A	MIEJSCE NA GRAFIKĘ				
				B	MIEJSCE ZAWIERAJĄCE DODATKOWE INFORMACJE, OPISY, LOGOTYPY, ITP.				
Zespół Parków Krajobrazowych Województwa Wielkopolskiego	str_59	35			TEMPLATE DO REKLAMY W CZASOPISMACH A4 na przykładzie ZPKWW				2021



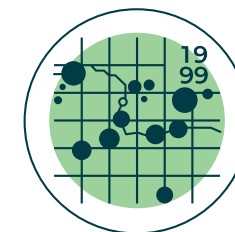
przód koszulki



A

tył koszulki


B



25 MM

C

				<p>A T-SHIRT</p> <p>B CZAPECZKA Z HAFTOWANYM LOGO ORAZ Z HAFTOWANĄ LUB DRUKOWANĄ METKĄ ODZIEŻOWĄ</p> <p>C EMALIOWANY PIN O ŚREDNICY 25 MM</p>				
Zespół Parków Krajobrazowych Województwa Wielkopolskiego	str_60	36	ELEMENTY UBIORU na przykładzie ZPKWW					2021



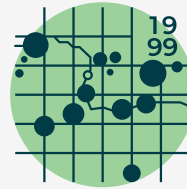
**Żerkowsko-Czeszewski
Park Krajobrazowy**

www.zpkww.pl



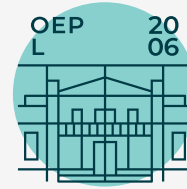
**Park Krajobrazowy
im. gen. Dezyderego
Chtapowskiego**

www.zpkww.pl



**Zespół Parków
Krajobrazowych
Województwa Wielkopolskiego**


www.zpkww.pl



**Ośrodek Edukacji
Przyrodniczej
w Łądzie**

www.zpkww.pl

FRZYKŁADOWY ROZMIAR FLAGI 100x300 CM




Żerkowsko-Czeszewski
Park Krajobrazowy

www.zpkww.pl




Żerkowsko-Czeszewski
Park Krajobrazowy

www.zpkww.pl



Żerkowsko-Czeszewski
Park Krajobrazowy

www.zpkww.pl



Żerkowsko-Czeszewski
Park Krajobrazowy

www.zpkww.pl

FRZYKŁADOWY ROZMIAR FLAGI 100x300

A



B



				A	ŚCIANKA PRASOWA DLA ZPKWW				
				B	ŚCINKA Z PRZYKŁADOWĄ GRAFIKĄ OKAZJONALNĄ ŚCIANKA O PRZYKŁADOWYM ROZMIARZE 300x230 CM				
Zespół Parków Krajobrazowych Województwa Wielkopolskiego	str_63	38			STAND / ŚCIANKA				2021



--	--	--	--	--	--	--	--	--	--	--	--	--	--	--	--



				<p>A PRZESTRZEŃ MIĘDZY ŚCIANĄ STOISKA A LADĄ W ZALEŻNOŚCI OD POWIERZCHNI MOŻNA ARANŻOWAĆ NA POTRZEBY SPOTKAŃ Z UCZESTNIKAMI TARGÓW</p> <p>CZĘŚĆ ŚCIANY PRZEZNACZONA NA EKSPOZYCJĘ PODSTAWOWYCH NOŚNIKÓW INFORMACYJNYCH (LOGO, EKRAŃ Z PREZENTACJĄ, ITP.)</p> <p>B CZĘŚĆ ŚCIANKI PRZEZNACZONA NA GRAFIKĘ LUB ELEMENTY OKAZJONALNE DOTYCZĄCE DANYCH TARGÓW</p> <p>C CZĘŚĆ LADY SŁUŻĄCA JAKO MAGAZYN</p>				
Zespół Parków Krajobrazowych Województwa Wielkopolskiego	str_65	40	KONCEPCJA WIZUALNA STOISKA TARGOWEGO					2021

Księga identyfikacji wizualnej
Zespołu Parków Krajobrazowych
Województwa Wielkopolskiego